


Das **WELUM**® -Glasprogramm

2-seitige Sandstrahldekore



Das erwartet Sie in diesem Katalog:

Das 2-seitige Sandstrahlen ermöglicht noch einen stärkeren 3D-Effekt als z.B. das 2-stufige Sandstrahlen. Hier lassen sich atemberaubende Motive darstellen. Falls Sie sich inspiriert fühlen ein eigenes Motiv 2-seitig Sandstrahlen zu lassen, ist das für uns kein Problem. Wenn Sie Fragen diesbezüglich an uns haben, steht ein professionelles Team bereit und wird jede Ihrer Fragen beantworten.



Glas „Made in Germany“

Unser **Deutsches Markenprodukt** hat einen deutlich geringeren Eisenanteil im Glas – Resultat ist eine deutlich geringere Eigenfärbung des Glases, es hat nur einen **verschwindend geringen Grünstich**.

Durch die **technisch hochwertigere Sicherheitsglas Produktion** gegenüber China-Glas ist eine deutlich bessere Planizität des Glases gewährleistet.

Des Weiteren sind **Rollenabdrücke in der Oberfläche aufgrund der hochwertigen Produktion praktisch nicht vorhanden**.

Die **Zahl der Glaseinschlüsse** (Blasen, Schmutz, etc.) sind bei unserem Qualitätsglas gegenüber dem China-Glas **deutlich geringer und praktisch zu vernachlässigen**.

So erkennen Sie ein Qualitätsprodukt:



- *Achten Sie auf die Glaseinschlüsse!*
- *Sind Rollenabdrücke auf dem Glas?*
- *Wie stark ist der Grünstich ausgeprägt?*

Sandstrahlung mit neuester Technik

Unsere Glastüren werden durch Einsatz **modernster Sandstrahltechnik** veredelt. Die automatisierte Produktion **gewährleistet einen gleichbleibend hohen Qualitätsstandard**.

Zunächst werden Teilbereiche der Tür, die später klar bleiben sollen, mit einer Schutzfolie bezogen. Die hierzu notwendigen Schablonen schneiden wir EDV- gestützt.

Anschließend werden im Strahlautomaten **feinste Korundpartikel mit Druck auf die Glasoberfläche geschossen**. Die durch das Strahlmittel mikroskopisch aufgerauten Teilflächen streuen das Licht gleichmäßig und **bieten trotz Sichtschutz ein Maximum an Lichtdurchlässigkeit**, da dieses nur gestreut und nicht absorbiert wird. Die Dekore entstehen durch den Wechsel von klaren zu matten Flächen.


Bei der Satinierung handelt es sich um eine mechanische Oberflächenbearbeitung, sie liefert ein dauerhaftes und unvergängliches Dekor.



Unsere Nanoversiegelung

Alle sandgestrahlten Flächen werden bei uns mit Nanotechnologie versiegelt. Die Nanoflüssigkeit wird maschinell in die Oberfläche einpoliert und erzeugt einen **nur wenige Nanometer dünnen**, hydrophilen Film. Resultat ist eine unverletzliche, gegenüber Chemikalien resistente und extrem harte Oberfläche. Verschmutzungen finden auf den versiegelten Oberflächen kaum Halt, das **Reinigen wird deutlich vereinfacht**.

Die **nanoversiegelten Oberflächen** verfügen darüber hinaus über den sogenannten **Lotuseffekt**, wirken also dauerhaft flüssigkeits- bzw. schmutzabweisend. Die perfekte Oberfläche **bietet langjährigen dauerhaften Schutz** und braucht nicht aufgefrischt werden.



Sandstrahldekore für **Glastüren:**



Ihr Maß:

Ob normales Maß oder Sondergrößen - für uns kein Problem. Bei uns erhalten Sie Beides.

Wählen Sie Ihre Bänder:

In der Abbildung sehen Sie einen kleinen Auszug von unserem Bänder Sortiment. Viele weitere Bänder finden Sie in einem separaten Katalog.



Ihr Motiv:

Lieber linien, moderne oder auch florale Motive - unser Sortiment umfasst viele Motiv-Varianten. Finden Sie dennoch nichts, haben Sie die Möglichkeit ein ganz individuelles Motiv sandstrahlen zu lassen - Sie bestimmen.

Wählen Sie Ihren Griff:

Welchen Beschlag Sie auch möchten, wir haben eine sehr große Auswahl an Beschlägen. Viele weitere Beschläge finden Sie in unserem separaten Katalog über Beschläge.



Alle Glastüren erhalten Sie als **Sicherheitsglas.**

Sandstrahldekore für Schiebetür PIPE-Line:



Vorzüge PIPE-Line:

- + Massiver Edelstahlbeschlag
- + Offene Bauweise
- + Sehr geräuscharm
- + Sehr leichtgängig
- + Ideal für schweres Glas

Ihr Maß:

Ob normales Maß oder Sondergrößen - für uns kein Problem. Bei uns erhalten Sie Beides.

Ihr Motiv:

Lieber Linien, moderne oder auch florale Motive - unser Sortiment umfasst viele Motiv-Varianten. Finden Sie dennoch nichts, haben Sie die Möglichkeit ein ganz individuelles Motiv sandstrahlen zu lassen - Sie bestimmen.

Wählen Sie Ihren Griff:

Griffmuschel offen, Griffmuschel geschlossen oder eine Griffstange. Wir haben für Sie genau das Richtige:



ECO-Line und SLIM-Line haben, auf den nachfolgenden Seiten, die gleichen Auswahlmöglichkeiten.



Sandstrahldekore für **Schiebetür ECO-Line:**



So schön kann Glas sein.

Wie alle unsere Gläser ist das Grundprodukt das Sicherheitsglas. Unsere Schiebetür ist ein schönes Einsteigermodell. Sie trennt Räume aber lässt dennoch viel Licht hindurch. Die richtige Wahl für jeden, der Räume trennen möchte aber nicht auf das Licht verzichten mag.

Vorzüge **ECO-Line:**

+ **Blendenhöhe:**
115 mm

+ **Softclose:**
ohne

+ **Oberfläche:**
Aluminium eloxiert

+ **Besonderheiten:**
einfache Bauweise

Auszug aus den Motiv-Varianten für die **Schiebetür ECO-Line:**



Das Einsteigermodell **Schiebetür ECO-Line** - unser Team berät Sie gerne.

Sandstrahldekore für **Schiebetür SLIM-Line:**

Edle, schön & dezent.

Unsere Schiebetür SLIM-Line kombiniert edle Materialien mit einer dezenten Schienenführung. Sie ist ca. halb so hoch wie unsere ECO-Line. Auch hier ist unser Glas-Grundprodukt das Sicherheitsglas.

Vorzüge **SLIM-Line:**

- + **Blendenhöhe:**
58 mm
- + **Softclose:**
optional
- + **Oberfläche:**
Aluminium oder
Edelstahl eloxiert
- + **Besonderheiten:**
sehr geringe Bauhöhe



Auszug aus den Motiv-Varianten für die **Schiebetür SLIM-Line:**



Das höherwertige Model **Schiebetür SLIM-Line** - unser Team berät Sie gerne.

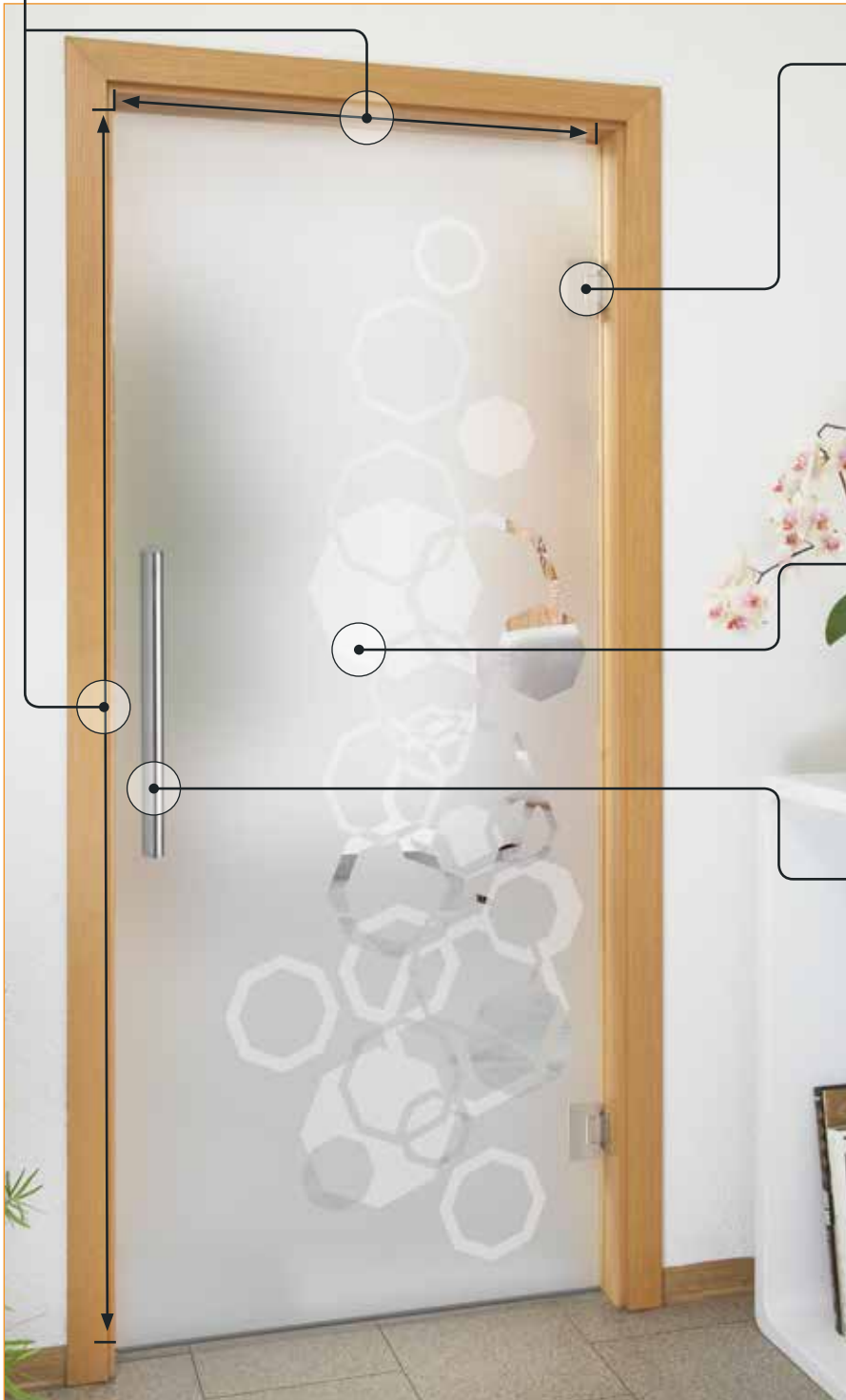
Sandstrahldekore für Pendeltüren:

Sandgestrahlte Pendeltüren schaffen eine Licht- und Schattenwirkung und **werten so die unmittelbare Umgebung im Zimmer oder am Eingang kreativ auf**. Zusätzlich veredeln passende runde Beschläge als Griff das Gesamtbild - ein praktischer Mehrwert.

Pendeltür mit Sandstrahlmotiv: Hier sind Rahmenmuster und Kreismotive, Streifen, Wellen und andere geometrische Motive in der Auswahl. Der optische Effekt kann einen Raum vielseitig in seiner Gesamtwirkung verwandeln.

Maße:

Ob normales Maß oder Sondergrößen - ist für uns kein Problem. Bei uns erhalten Sie Beides.



Wählen Sie Ihren Beschlag:

In unserem Sortiment führen wir verschiedene Beschläge. Sie haben die Wahl.

Standard



Premium



Ihr Motiv:

Lieber Linien, moderne oder auch florale Motive - unser Sortiment umfasst viele Motiv-Varianten. Finden Sie dennoch nichts, haben Sie die Möglichkeit ein ganz individuelles Motiv sandstrahlen zu lassen - Sie bestimmen.

Wählen Sie Ihren Griff:

Griffmuschel offen, Griffmuschel geschlossen oder eine Griffstange. Wir haben für Sie genau das Richtige:



Sandstrahldekore für Lichtausschnitte:

Die **Sandstrahltechnik eröffnet ungeahnte Möglichkeiten** zur Gestaltung von Holztüren. Grafisch klare Muster aus Linien oder Flächen, florale Motive und freie Ornamente - alle Varianten sind denkbar.

Verwirklichen Sie eigene Motive bei der Sonderanfertigung einer Holztür mit Lichtausschnitt. Sprechen Sie mit unserem Service-Team.

Alle Motive sind auch für Lichtausschnitte erhältlich.

Sie haben Fragen?
Unser Team beantwortet sie gerne.



Produktabbildungen / Legenden kurz erklärt:

In der Abbildung finden Sie eine Erklärung über die Produktabbildung. So können Sie direkt loslegen und wissen sofort: „Was ist für Was.“ Haben Sie dennoch Fragen zu einem Produkt stehen wir Ihnen gerne zu Verfügung.

Normale Variante:

In dieser Variante wird auf der Vorderseite das Motiv 2 stufig sandgestrahlt.

2-flügelige Variante:


Hier sind die Motive als 2-flügelige Variante abgebildet.

Preisgruppe:

Die weiße Zahl im orangefarbenen Kreis gibt Auskunft über die Preisgruppe des Motivs.


Artikelnummer:

Dank der Artikelnummer sind Verwechslungen ausgeschlossen. Bitte immer bei jeder Bestellung angeben.







2-seitige Sandstrahlung

Ihre Lieblingsmotive warten schon auf Sie - von dezent bis hin zu ausgeflippt - für jeden Geschmack und für jede Räumlichkeit. Kommen Sie dennoch nicht auf Ihre Kosten, gibt es die Möglichkeit für Ihr individuelles Wunschmotiv.














Ihr persönlicher **WELUM** Ansprechpartner:

KATALOG STAND 08/16

